



# Bundesförderung für effiziente Gebäude (BEG)

## Reporting zur BEG-Förderung (Stand:30.9.2021)

Die Bundesförderung für effiziente Gebäude (BEG) des Bundesministeriums für Wirtschaft und Klimaschutz bündelt die Förderung von Energieeffizienz und erneuerbaren Energien im Gebäudebereich. Sie besteht aus drei Teilprogrammen:

- BEG WG: Neubau und Komplettsanierung von Wohngebäuden zum Effizienzhaus
- BEG NWG: Neubau und Komplettsanierung von Nichtwohngebäuden zum Effizienzgebäude
- BEG EM: Sanierung mit Einzelmaßnahmen an Wohn- und Nichtwohngebäuden

Antragsberechtigt sind Privatpersonen, Kommunen, gemeinnützige Einrichtungen sowie Unternehmen.

Umgesetzt wird die BEG durch die KfW und das Bundesamt für Wirtschaft und Ausfuhrkontrolle (BAFA). Die Förderung erfolgt entweder durch einen nicht rückzahlbaren Investitionszuschuss (Zuschuss) oder in Form eines zinsgünstigen Kredits in Verbindung mit einem Tilgungszuschuss aus Bundesmitteln (Kredit).

Weitere Informationen:

[www.KfW.de/beg](http://www.KfW.de/beg)

[www.bafa.de/beg](http://www.bafa.de/beg)

Dieses Dokument gibt einen Gesamtüberblick über die Zusagen für Fördermaßnahmen bei der BEG bei der KfW und dem BAFA. Als Zusage gilt ein bewilligter Antrag. Die Zahlen beziehen sich auf die Summe aus Zuschuss- und Kreditförderung. Dabei ist zu beachten, dass die Zuschussförderung für Einzelmaßnahmen beim BAFA bereits zum 1. Januar 2021 gestartet ist. Mit dem Programmstart bei der KfW wurden ab dem 1. Juli 2021 die BEG WG und BEG NWG sowie eine Kreditvariante für Einzelmaßnahmen zur Verfügung gestellt.

Dieses Reporting wird vierteljährlich aktualisiert und unter [www.machts-effizient.de/beg](http://www.machts-effizient.de/beg) veröffentlicht. Zusätzlich werden die Zahlen als Excel-Datei bereitgestellt. Für die Richtigkeit der Zahlen wird keine Gewähr übernommen. Daten zu BEG EM werden baldmöglichst veröffentlicht.

## Übersicht

### Zusagen nach BEG-Teilprogrammen

Abbildung 1 zeigt die Zusagen seit Start der BEG für die Teilprogramme. Dargestellt sind die Zusagen für die BEG EM ab 1. Januar 2021 beim BAFA (Zuschussförderung) sowie für die BEG EM (Kreditförderung), BEG WG und BEG NWG ab 1. Juli 2021 bei der KfW jeweils bis zum 30. September 2021.

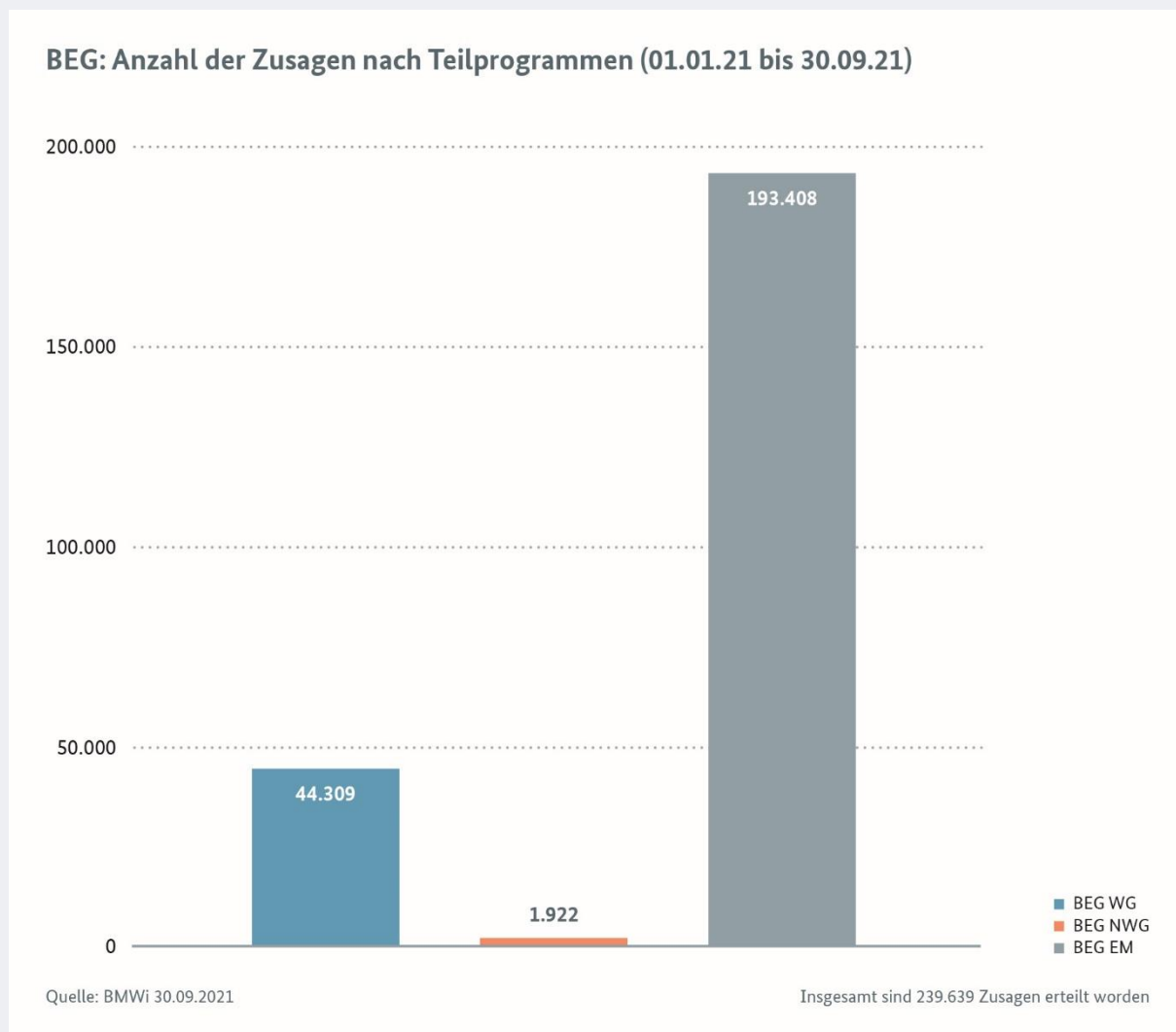


Abbildung 1

Die Tabelle 1 führt die Anzahl der Zusagen in den Teilprogrammen getrennt nach Neubau- und Sanierungsvorhaben seit Start der BEG und im 3. Quartal 2021 auf. Bei Wohngebäuden sind sowohl die Anzahl der Zusagen insgesamt als auch die Anzahl der Zusagen nach Wohneinheiten dargestellt. Grund hierfür ist, dass z. B. bei Mehrfamilienhäusern eine Zusage mehrere Wohneinheiten umfassen kann. Wohneinheiten sind abgeschlossene, im räumlichen Zusammenhang liegende und zu dauerhaften Wohnzwecken bestimmte Räume in Wohngebäuden, welche die Führung eines Haushalts ermöglichen.

|                  |                          | <b>Anzahl<br/>Zusagen<br/>III/2021</b> | <b>Anzahl<br/>Zusagen<br/>Wohneinheiten<br/>III/2021</b> | <b>Anzahl<br/>Zusagen<br/>seit Start</b> | <b>Anzahl<br/>Zusagen in<br/>Wohneinheiten<br/>seit Start</b> |
|------------------|--------------------------|--|--|--|---|
| BEG WG           | Neubau                   | 38.741                                 | 91.340   | 38.741                                   | 91.340  |
|                  | Sanierung                | 5.568                                  | 16.358   | 5.568                                    | 16.358  |
|                  | <b>Summe BEG WG</b>      | <b>44.309</b>                          | <b>107.698</b>   | <b>44.309</b>                            | <b>107.698</b>  |
| BEG<br>NWG       | Neubau                   | 1.694                                  |  | 1.694                                    |   |
|                  | Sanierung                | 228                                    |  | 228                                      |   |
|                  | <b>Summe BEG<br/>NWG</b> | <b>1.922</b>                           |  | <b>1.922</b>                             |   |
| BEG EM           | WG                       | 93.152                                 | 187.279  | 186.685                                  | 366.267   |
|                  | NWG                      | 3.963                                  |  | 6.723                                    |   |
|                  | <b>Summe BEG EM</b>      | <b>97.115</b>                          | <b>187.279</b>   | <b>193.408</b>                           | <b>366.267</b>  |
| <b>Summe BEG</b> |                          | <b>143.346</b>                         | <b>294.977</b>   | <b>239.639</b>                           | <b>473.965</b>  |

Tabelle 1

## BEG Wohngebäude (BEG WG)

### Zusagen BEG WG nach Neubau- und Sanierungsvorhaben

Abbildung 2 zeigt die Aufteilung aller Zusagen im Rahmen der BEG WG in Neubau und Sanierung vom 1. Juli bis zum 30. September 2021.

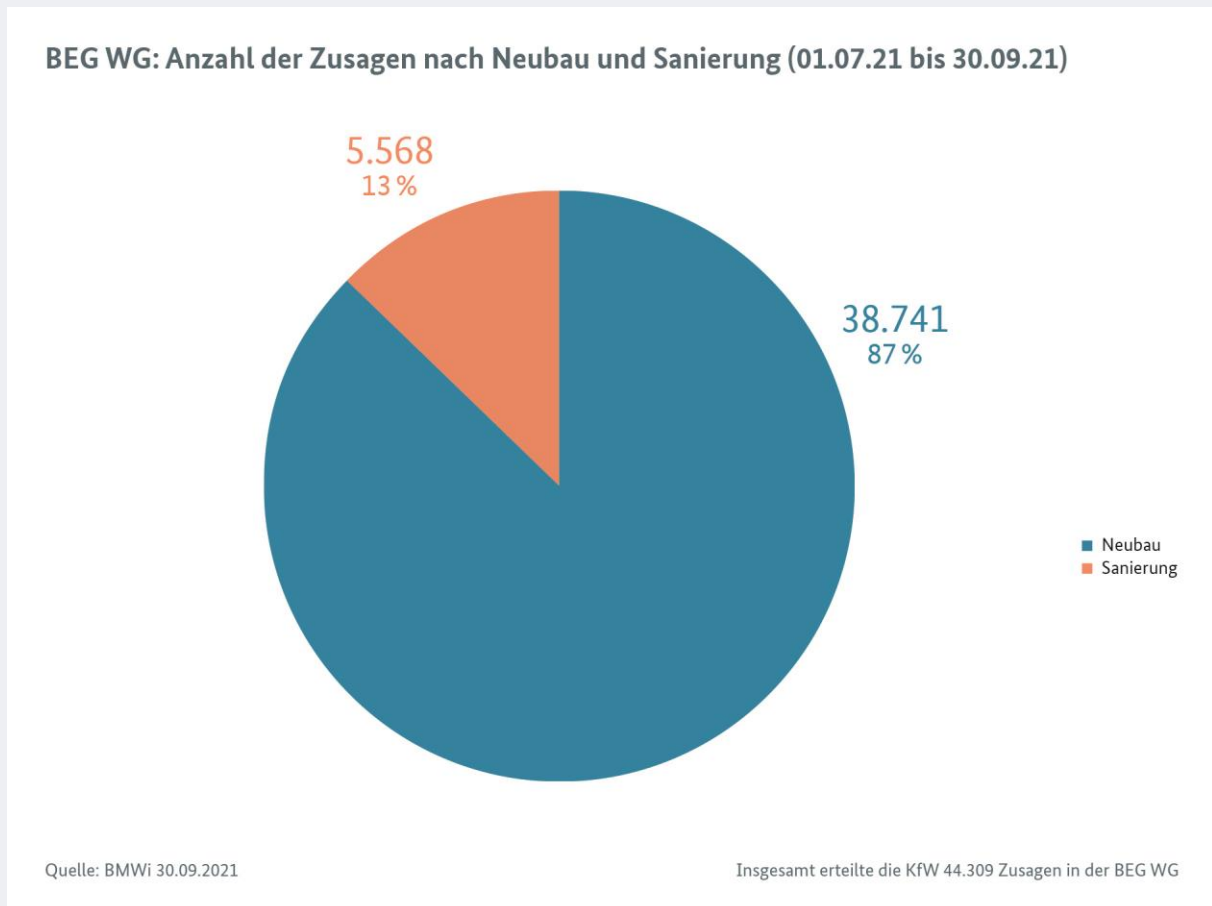


Abbildung 2

## Zusagen BEG WG nach Neubau- und Sanierungsvorhaben nach Effizienzhaus-Stufen

Abbildung 3 zeigt für die BEG WG bei Neubauvorhaben die Zusagen nach Effizienzhaus-Stufen in Wohneinheiten vom 1. Juli bis zum 30. September 2021.

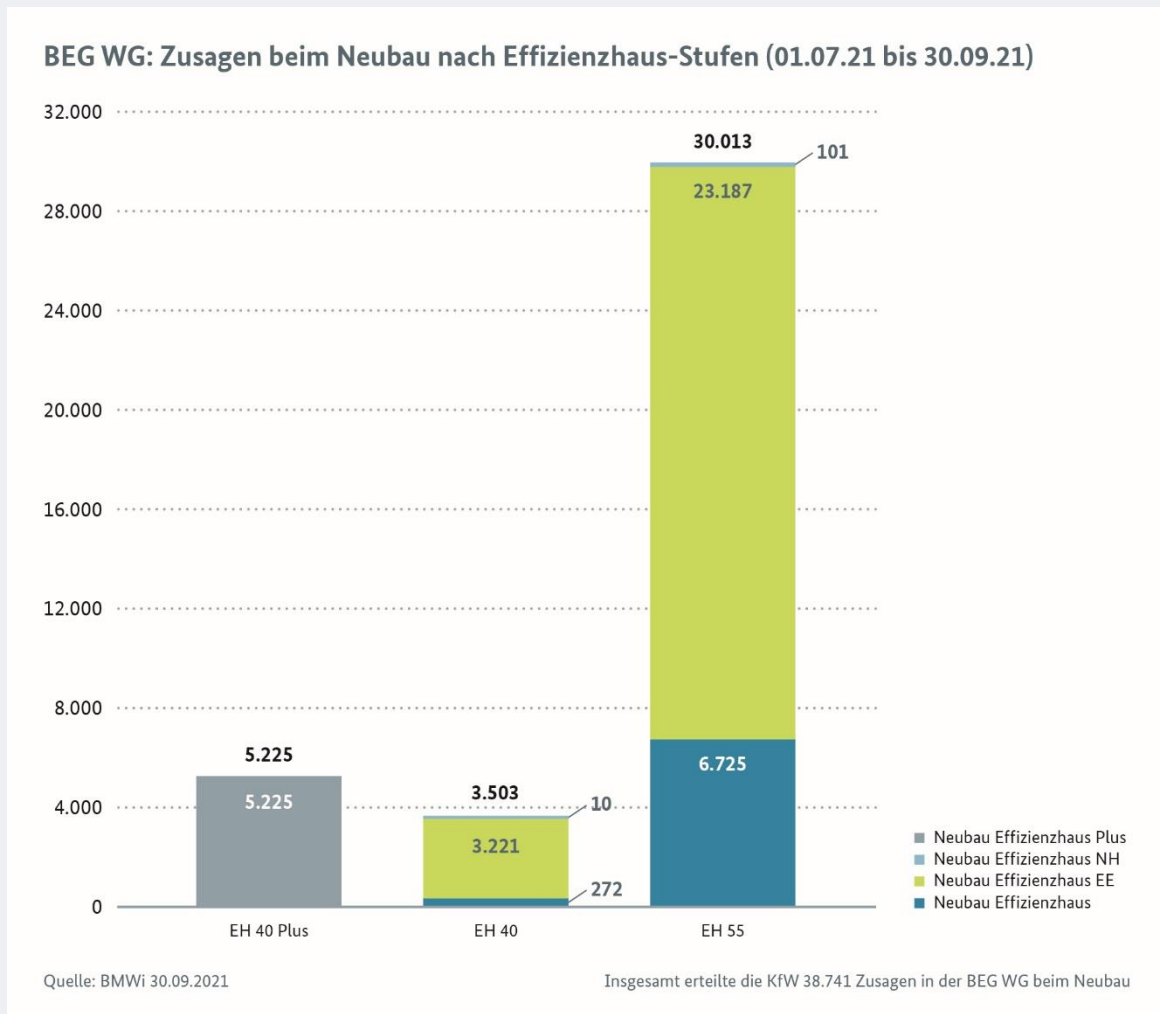


Abbildung 3

## Zusagen nach Effizienzhaus-Stufen bei der Sanierung

Abbildung 4 zeigt für die BEG WG bei Sanierungsvorhaben die Zusagen nach Effizienzhaus-Stufen in Wohneinheiten vom 1. Juli bis zum 30. September 2021.

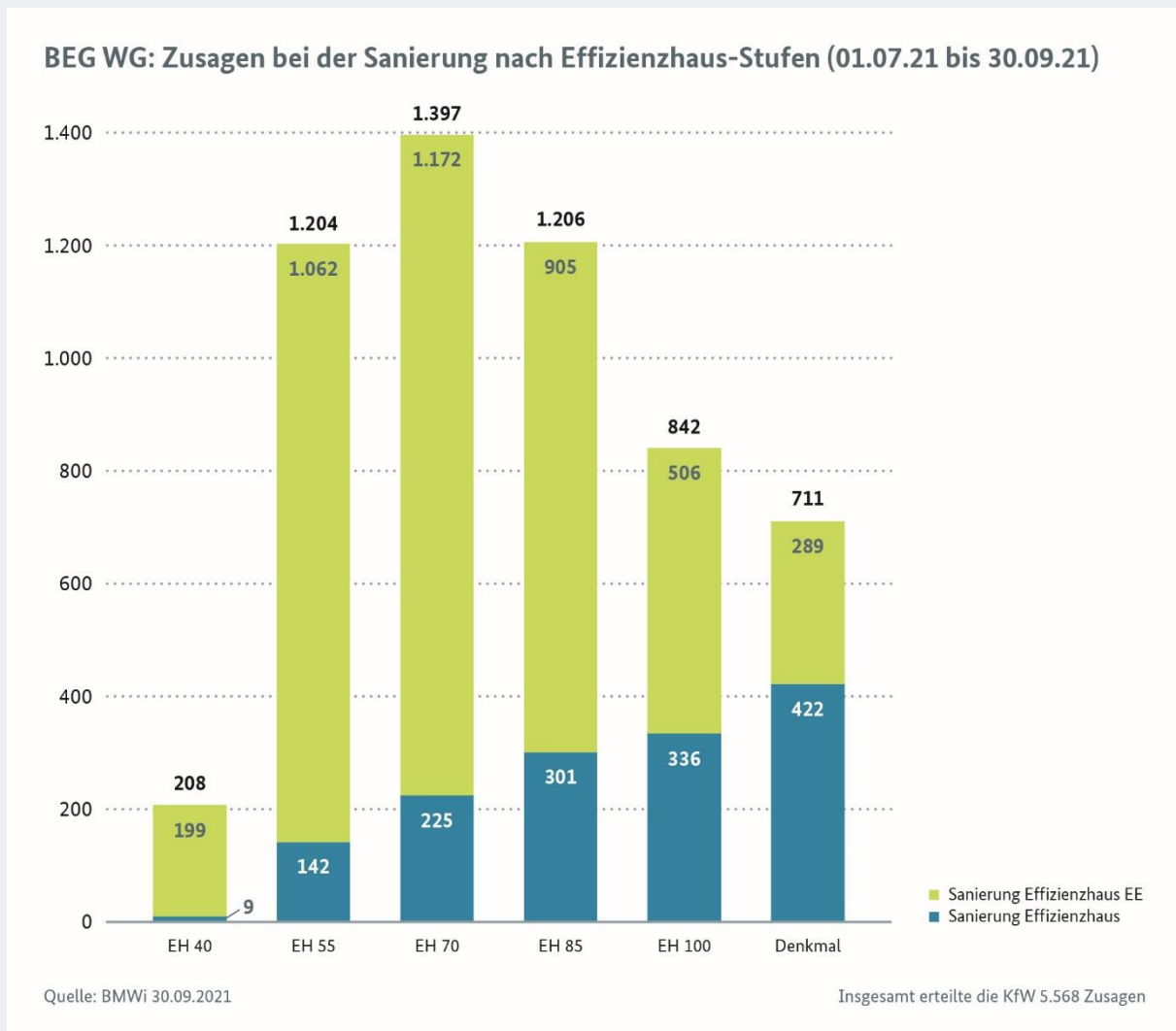


Abbildung 4

## BEG Nichtwohngebäude (BEG NWG)

### Zusagen nach Effizienzgebäude-Stufen im Neubau bei Nichtwohngebäuden

Abbildung 5 zeigt die Aufteilung aller Zusagen im Rahmen der BEG NWG in Neubau und Sanierung vom 1. Juli bis zum 30. September 2021.

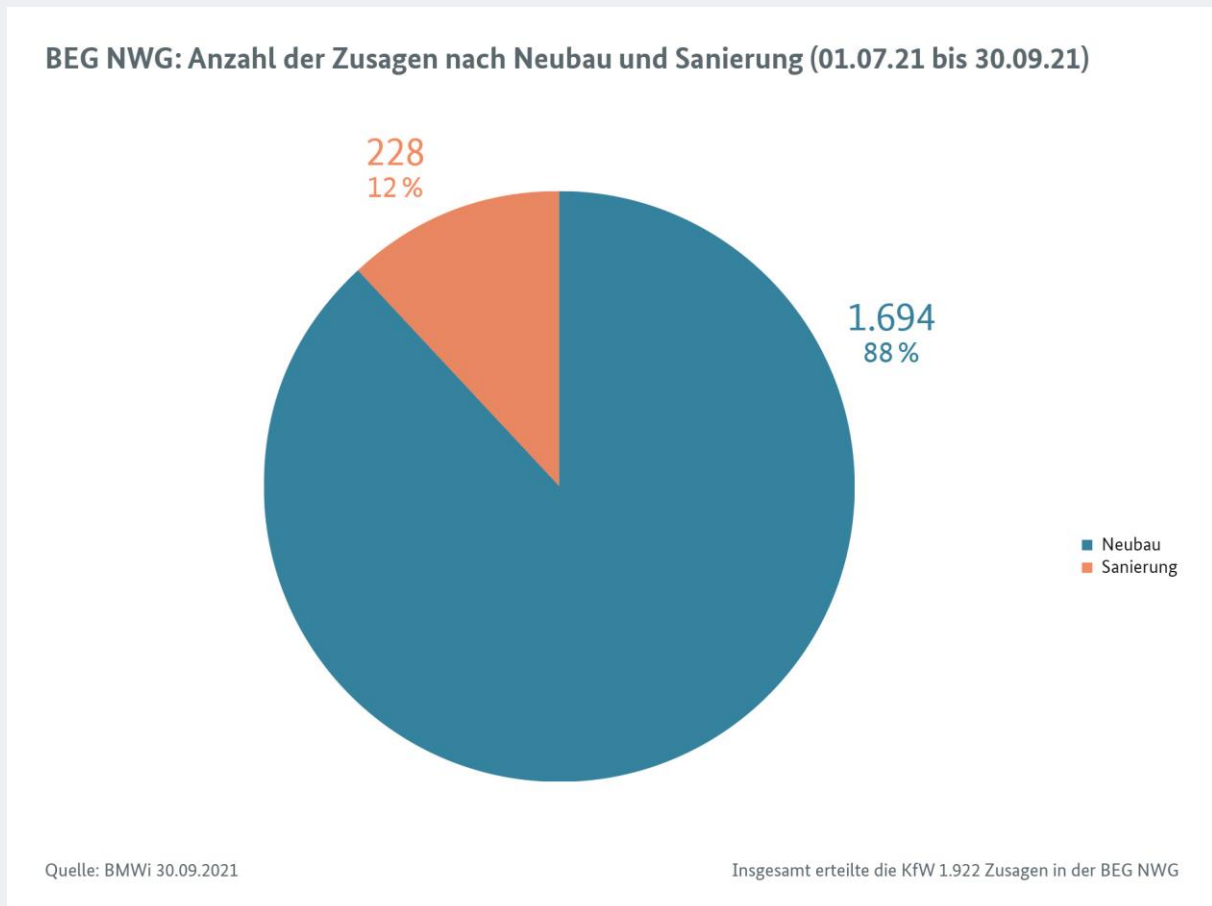


Abbildung 5

## Zusagen nach Effizienzgebäude-Stufen bei Neubau

Abbildung 6 zeigt für die BEG NWG bei Neubauvorhaben die Anzahl der Zusagen nach Effizienzgebäude-Stufen vom 1. Juli bis zum 30. September 2021.

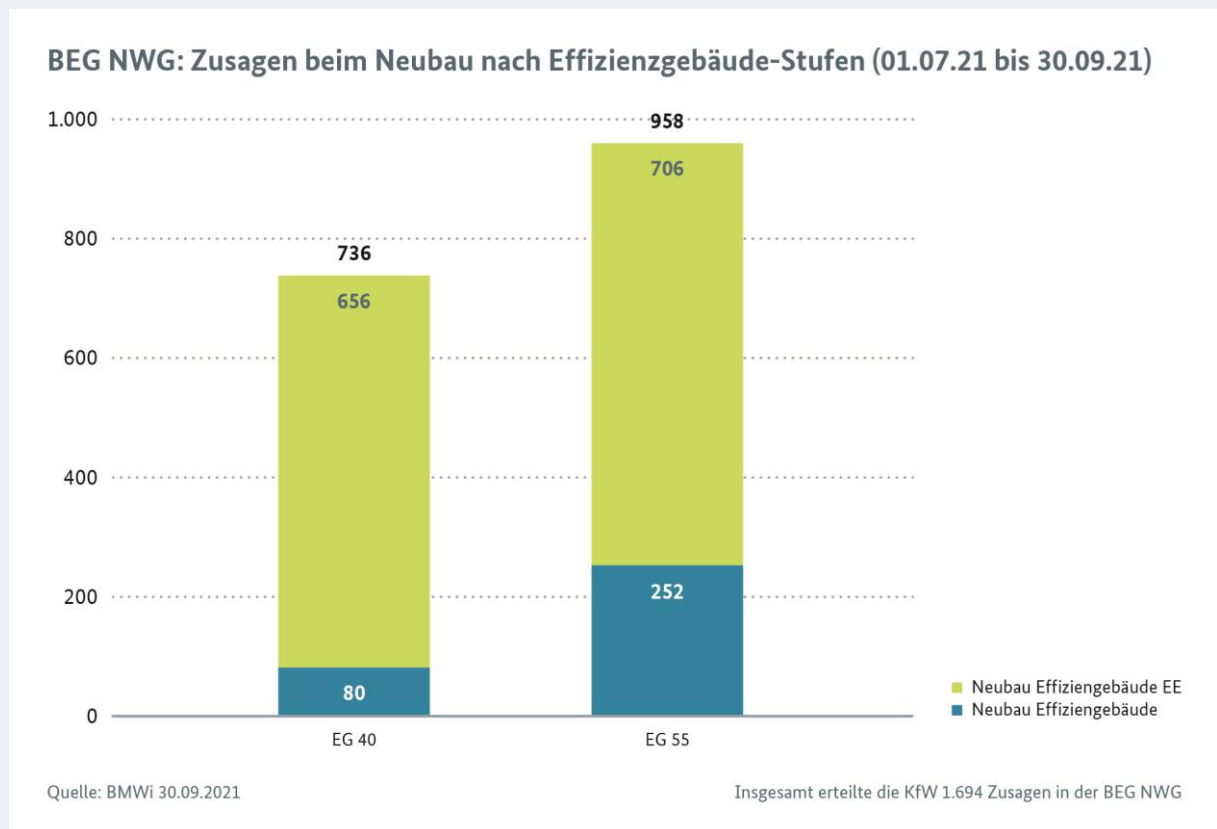


Abbildung 6



## Zusagen nach Effizienzgebäude-Stufen bei der Sanierung

Abbildung 7 zeigt für die BEG NWG bei Sanierungsvorhaben die Anzahl der Zusagen nach Effizienzgebäude-Stufen vom 1. Juli bis zum 30. September 2021.

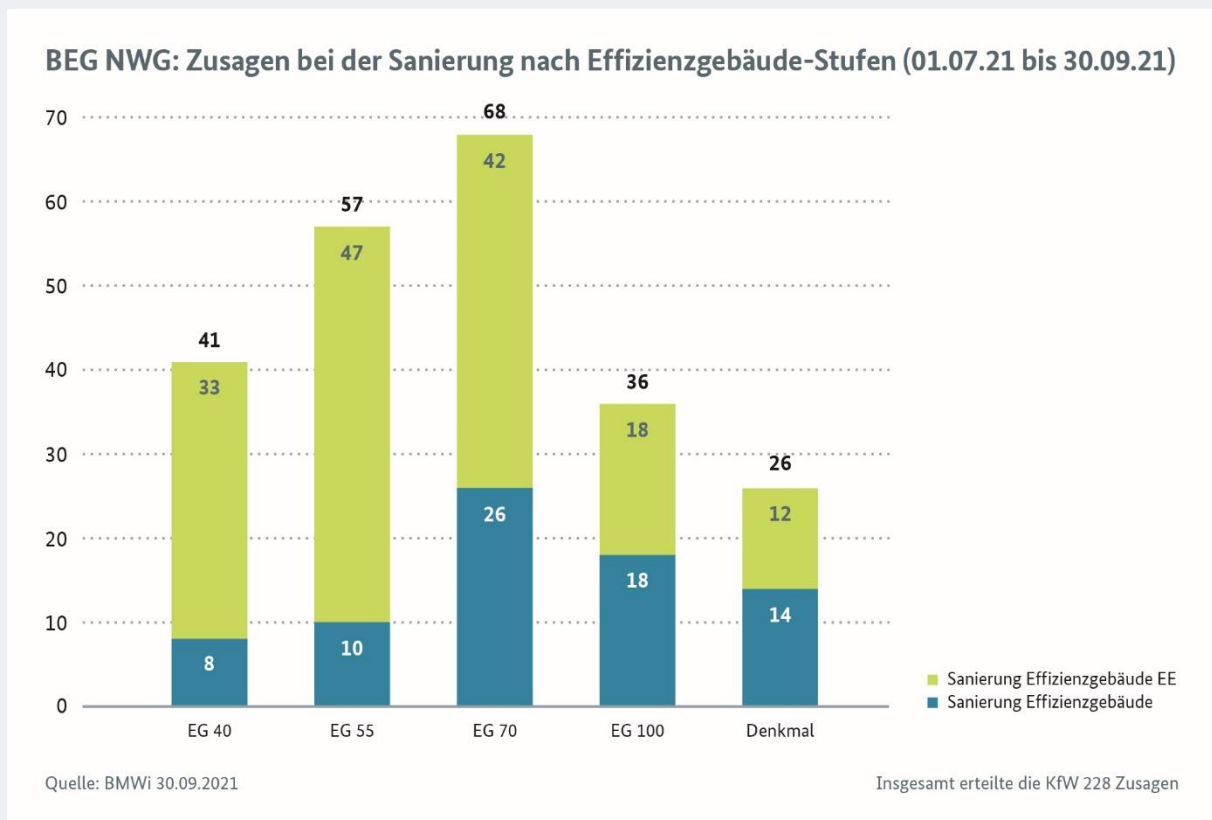


Abbildung 7

## BEG EM für Wohngebäude

### Zusagen für Einzelmaßnahmen in Wohngebäuden im Rahmen der BEG EM

Folgende Grafik zeigt für die BEG EM die Prozentangabe der Zusagen nach Art der Maßnahmen vom 1. Januar bis zum 30. September 2021. Maßnahmen im Sinne der BEG EM umfassen solche an der Gebäudehülle, Anlagentechnik, Heizungsanlagen mit erneuerbaren Energien, Heizungsoptimierung, Fachplanung und Baubegleitung. Die Daten für Abbildung 8 beziehen sich auf die Zusagen für geförderte Maßnahmen (in Prozent) in Wohneinheiten beim BAFA (BEG EM Zuschuss). Aufgrund des späteren Starts der BEG EM (Kredit) bei der KfW zum 1. Juli 2021 und der bislang geringen Anzahl an geförderten Einzelmaßnahmen (etwa 3,4 Prozent der geförderten Einzelmaßnahmen WG in Wohneinheiten insgesamt) werden hier keine KfW-Zahlen hinzugenommen. Die Daten beziehen sich auf einzelne Wohneinheiten. Aufgrund von Rundungen besteht die Möglichkeit, dass die Zahlen nicht genau 100 Prozent ergeben.

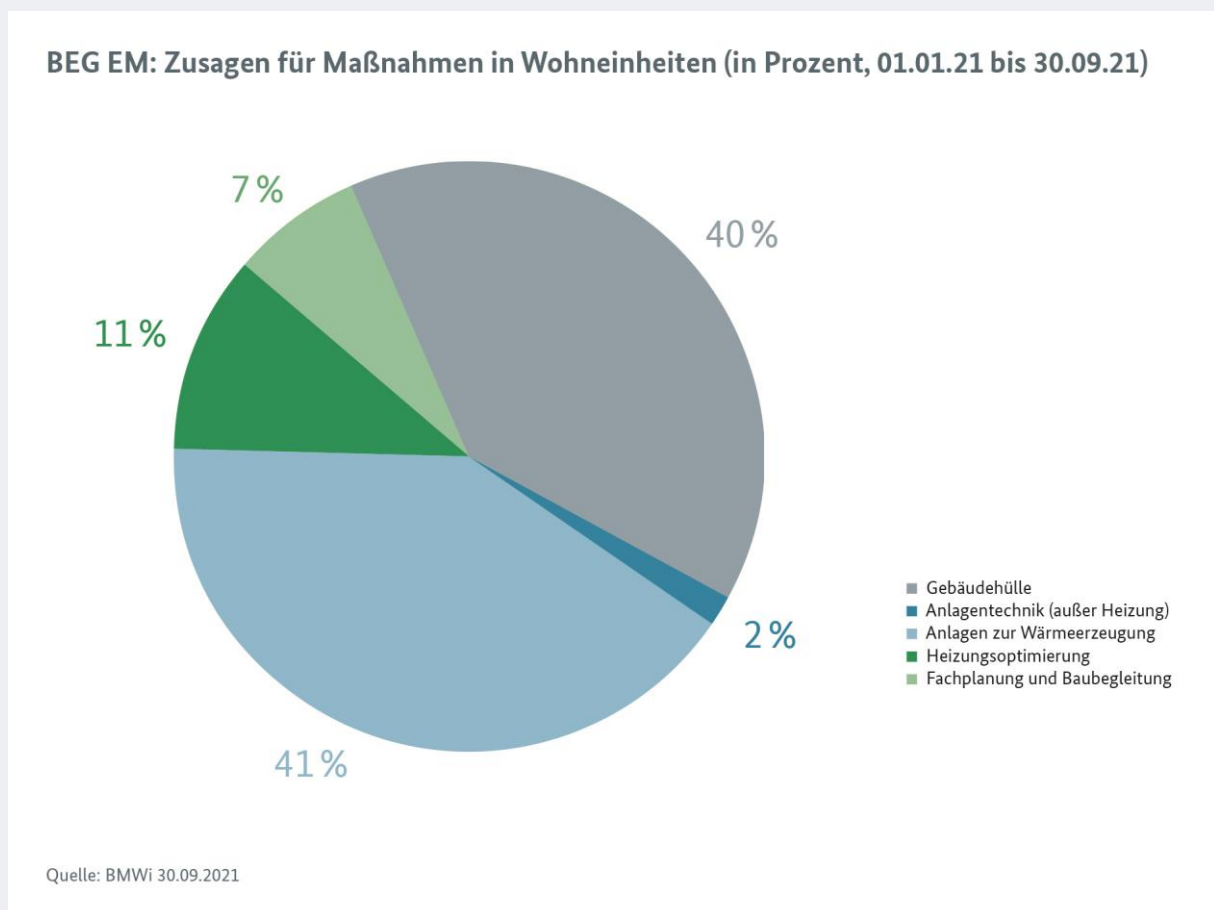


Abbildung 8

## Zusagen für Wärmeerzeuger in Wohngebäuden im Rahmen der BEG EM

Abbildung 9 zeigt für die BEG EM die Prozentangabe der Zusagen für Wärmeerzeuger in Wohngebäuden vom 1. Januar bis zum 30. September 2021. Die Daten beziehen sich auf einzelne Wohneinheiten. Aufgrund von Rundungen besteht die Möglichkeit, dass die Zahlen nicht genau 100 Prozent ergeben.

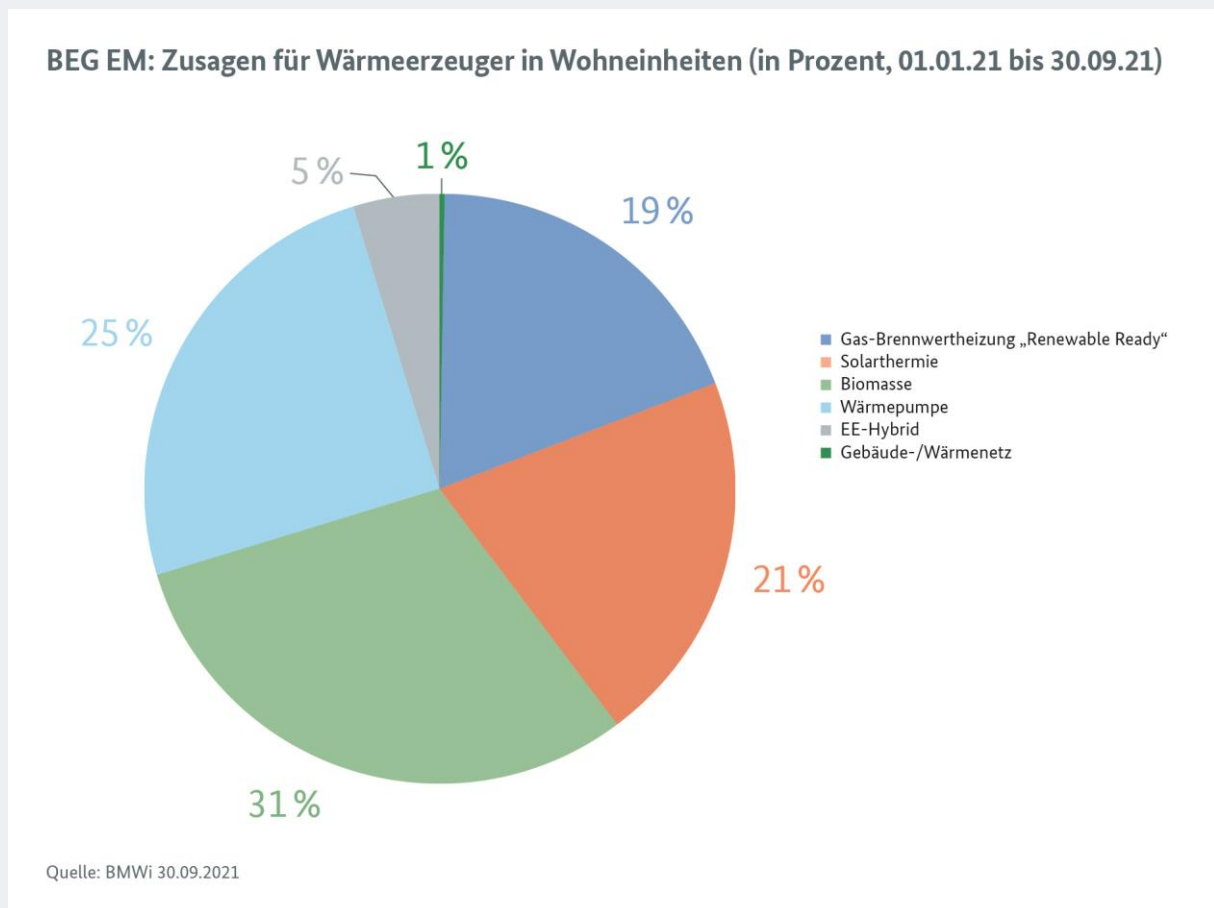


Abbildung 9

## BEG EM für Nichtwohngebäude

### Zusagen für Einzelmaßnahmen in Nichtwohngebäuden im Rahmen der BEG EM

Abbildung 10 zeigt für die BEG EM die Prozentangabe der Zusagen nach Art der Maßnahmen in Nichtwohngebäuden vom 1. Januar bis zum 30. September 2021. Die Daten für Abbildung 10 beziehen sich auf die Zusagen für geförderte Maßnahmen (in Prozent) beim BAFA (BEG EM Zuschuss). Aufgrund des späteren Starts der BEG EM (Kredit) bei der KfW zum 1. Juli 2021 und der bislang geringen Anzahl an geförderten Einzelmaßnahmen (etwa 1,6 Prozent der geförderten Einzelmaßnahmen NWG insgesamt) werden keine KfW-Zahlen hinzugenommen. Aufgrund von Rundungen besteht die Möglichkeit, dass die Zahlen nicht genau 100 Prozent ergeben.

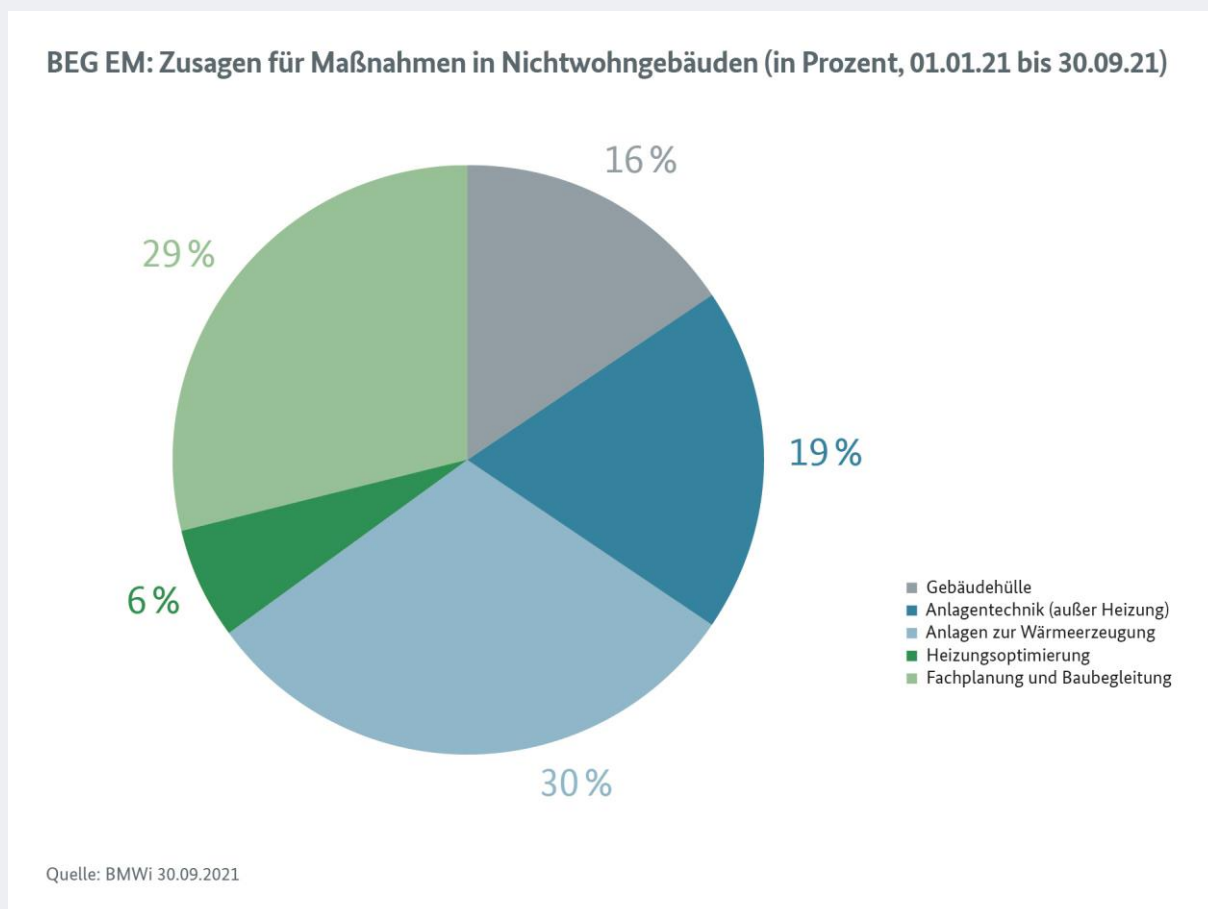


Abbildung 10

## Zusagen für Wärmeerzeuger in Nichtwohngebäuden im Rahmen der BEG EM

Abbildung 11 zeigt für die BEG EM die Prozentangabe der Zusagen für Wärmeerzeuger in Nichtwohngebäuden vom 1. Januar bis zum 30. September 2021. Aufgrund von Rundungen besteht die Möglichkeit, dass die Zahlen nicht genau 100 Prozent ergeben.

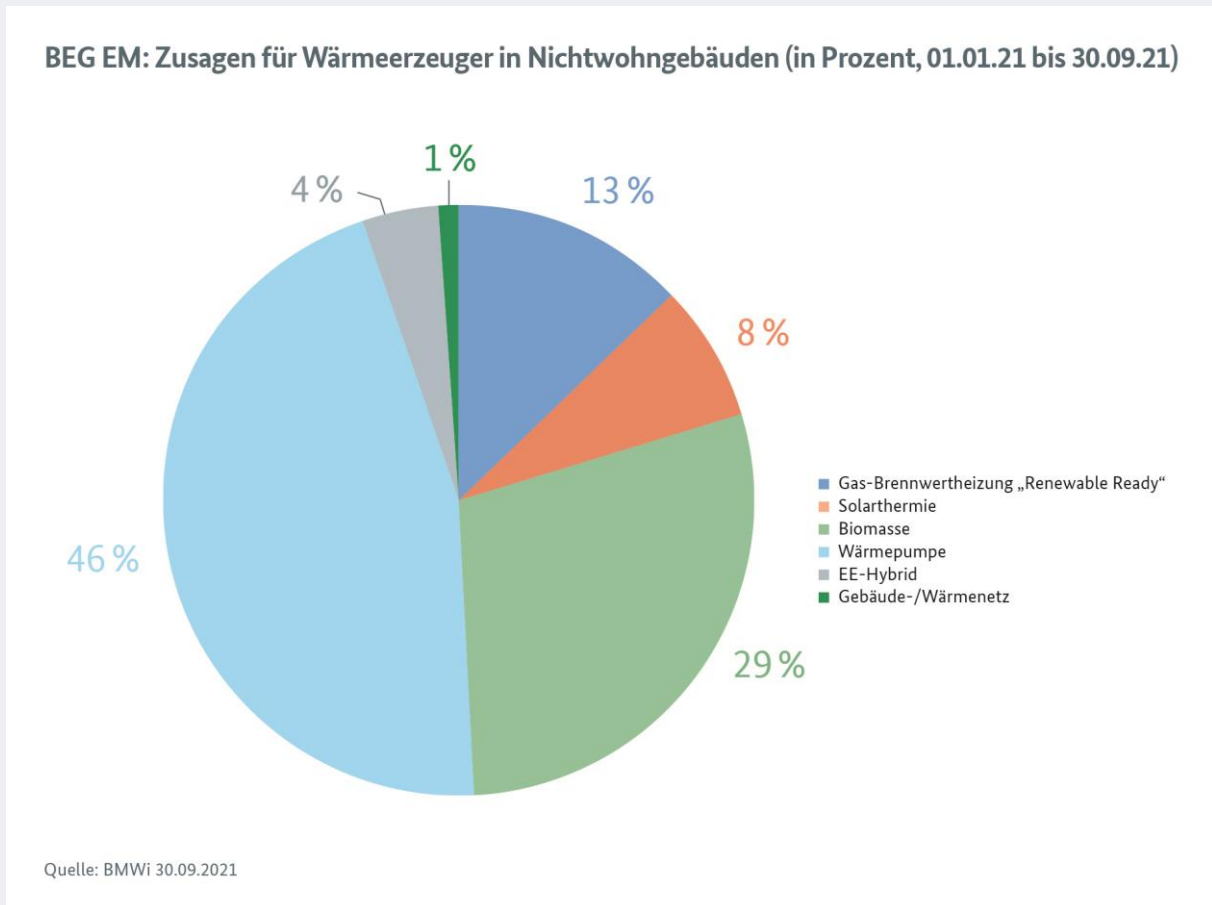


Abbildung 11