



Bundesförderung für effiziente Gebäude (BEG)

Reporting zur BEG-Förderung im 4. Quartal 2022 (Stand: 31.12.2022)

Die Bundesförderung für effiziente Gebäude (BEG) des Bundesministeriums für Wirtschaft und Klimaschutz (BMWK) bündelt die Förderung von Energieeffizienz und erneuerbaren Energien im Gebäudebereich.

Umgesetzt wird die BEG durch die Kreditanstalt für Wiederaufbau (KfW) und das Bundesamt für Wirtschaft und Ausfuhrkontrolle (BAFA). Die Förderung erfolgt entweder durch einen nicht rückzahlbaren Investitionszuschuss (Zuschuss bei Einzelmaßnahmen) oder in Form eines zinsgünstigen Kredits in Verbindung mit einem Tilgungszuschuss aus Bundesmitteln (Kredit).

Weitere Informationen unter:

www.KfW.de/beg

www.bafa.de/beg

Mit der Reform in zwei Schritten wird das Ambitionsniveau geförderter Sanierungsmaßnahmen gesteigert und die Erreichung der Klimaziele im Gebäudesektor beschleunigt. Nach den Änderungen vom Sommer 2022 folgten im Herbst 2022 weitere Änderungen, die zum 1. Januar 2023 in Kraft traten.

Darunter fallen die Einführung des neuen Bonus für serielles Sanieren (für Wohngebäude) i. H. v. 15 Prozentpunkten und die Ausweitung und Erhöhung des Bonus für die am schlechtesten sanierten Gebäude auf 10 Prozentpunkte (BEG WG und BEG NWG). Zudem wurde ein Bonus von fünf Prozentpunkten für Wärmepumpen, die bestimmte Wärmequellen nutzen oder mit natürlichen Kältemitteln betrieben werden, eingeführt (BEG EM).

Alle Änderungen und weitere Informationen finden Sie unter:

<https://www.energiewechsel.de/KAENEF/Redaktion/DE/Dossier/beg.html>

Dieses Dokument gibt einen Gesamtüberblick über die Zusagen für Fördermaßnahmen in der BEG bei KfW und BAFA zu den im Berichtszeitraum gültigen Förderbedingungen.

Dieses Reporting wird unter:

www.energiewechsel.de/KAENEF/Redaktion/DE/Dossier/beg.html veröffentlicht. Zusätzlich werden die Zahlen als Excel-Datei bereitgestellt. Für die Richtigkeit der Zahlen wird keine Gewähr übernommen.

Übersicht

Zusagen nach BEG-Teilprogrammen

Abbildung 1a zeigt die Zusagen für das vierte Quartal 2022 für die Teilprogramme der BEG. Dargestellt sind die Zusagen für die BEG Einzelmaßnahmen (EM) beim BAFA, BEG Wohngebäude (WG) und BEG Nichtwohngebäude (NWG) bei der KfW.

Abbildung 1a: Anzahl der Zusagen nach BEG-Teilprogrammen (01.10. bis 31.12.2022)

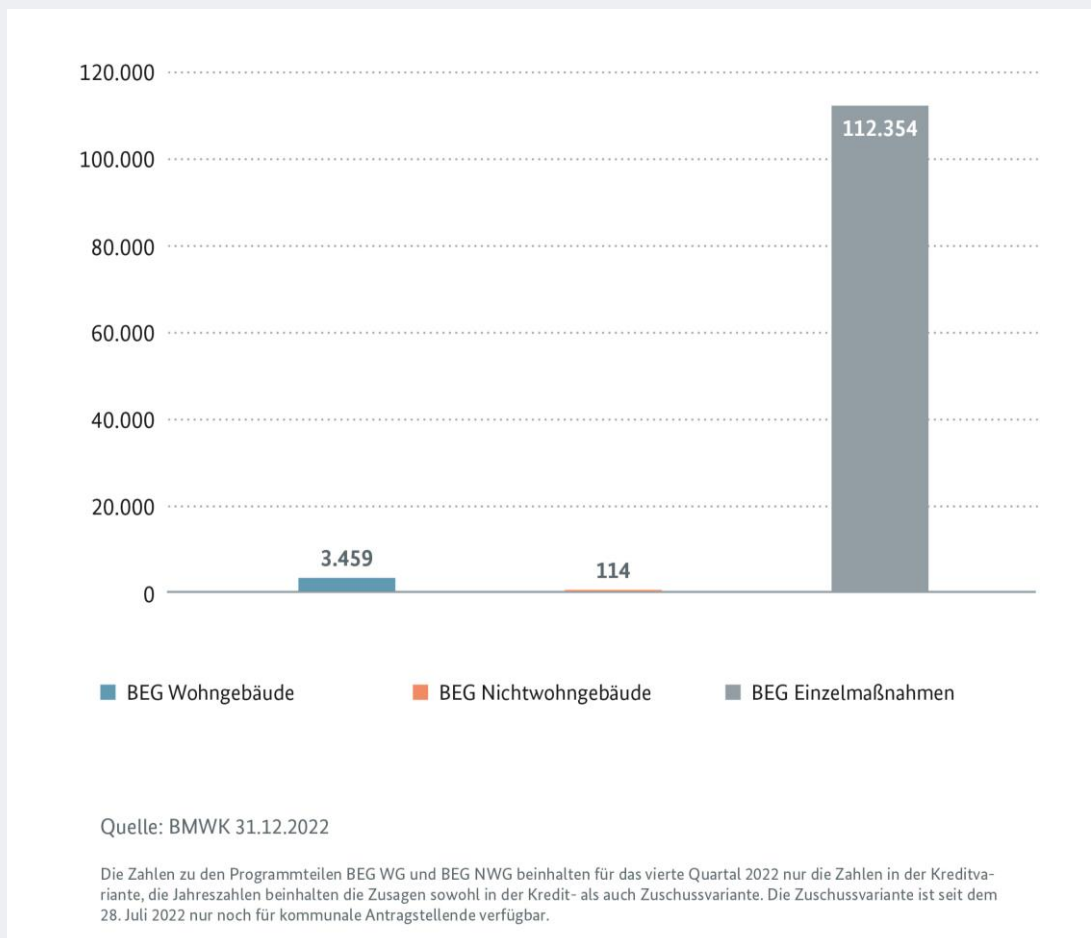


Abbildung 1b zeigt die Zusagen für das Gesamtjahr 2022 der BEG für die Teilprogramme. Dargestellt sind die Zusagen für die BEG EM beim BAFA, BEG WG und BEG NWG bei der KfW.

Abbildung 1b: Anzahl der Zusagen nach BEG-Teilprogrammen (01.01. bis 31.12.2022)

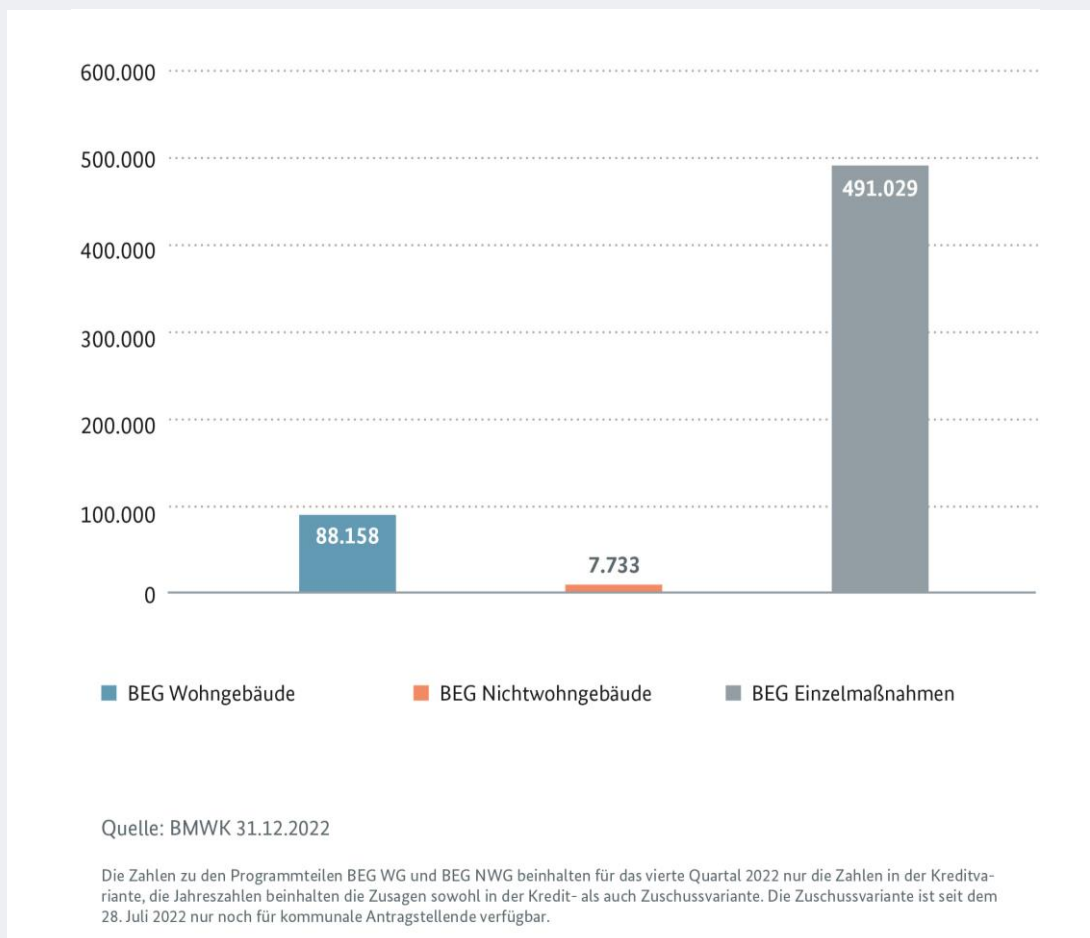


Tabelle 1 führt die Anzahl der Zusagen in den Teilprogrammen getrennt nach Neubau- und Sanierungsvorhaben für das vierte Quartal 2022 und das Gesamtjahr 2022 auf. Bei Wohngebäuden sind sowohl die Anzahl der Zusagen insgesamt als auch die Anzahl der Zusagen nach Wohneinheiten dargestellt. Grund hierfür ist, dass z. B. bei Mehrfamilienhäusern eine Zusage mehrere Wohneinheiten umfassen kann.

Tabelle 1: Anzahl Zusagen für das vierte Quartal 2022 und das Gesamtjahr 2022:

		Anzahl Zusagen 4. Quartal 2022	Anzahl Zusagen in Wohneinheiten 4. Quartal in 2022	Anzahl Zusagen 2022	Anzahl Wohneinheiten 2022
BEG WG	Neubau*	1.174	10.887	57.550	312.587
	Sanierung	2.285	8.140	30.608	142.499
	Summe BEG WG	3.459	19.027	88.158	455.086
BEG NWG	Neubau*	45		5.533	
	Sanierung	69		2.200	
	Summe BEG NWG	114		7.733	
BEG EM	WG	107.445	226.035	469.104	963.416
	NWG	4.909		21.925	
	Summe BEG EM	112.354	226.035	491.029	963.416
Summe		115.927	245.062	586.920	1.418.502

Die Daten zeigen die bewilligten Anträge für alle Teilprogramme der BEG, Stand 31.12.2022. Ausgewertet werden die Zusagen im Rahmen der BEG EM, BEG WG und BEG NWG für das vierte Quartal 2022 sowie für das Gesamtjahr 2022 (01.01.22 bis 31.12.22). Als Zusage gilt ein bewilligter Antrag von BAFA oder KfW.

*Die Zahlen zum Neubau im Programmteil BEG WG und BEG NWG beziehen sich im vierten Quartal 2022 auf die Effizienzhaus- bzw. Effizienzgebäudestufe 40 NH. Die Zahlen zum Neubau für das Gesamtjahr 2022 beziehen alle in diesem Jahr geförderten Stufen ein.

Die Zahlen zu den Programmteilen BEG WG und BEG NWG beinhalten für das 4. Quartal 2022 nur die Zahlen in der Kreditvariante, die Jahreszahlen beinhalten die Zusagen sowohl in der Kredit- als auch Zuschussvariante. Die Zuschussvariante ist seit dem 28. Juli 2022 nur noch für kommunale Antragstellende verfügbar.

BEG Wohngebäude (BEG WG)

Zusagen BEG WG nach Neubau- und Sanierungsvorhaben

Abbildung 2a zeigt die Aufteilung der Zusagen im Rahmen der BEG WG in Neubau und Sanierung für das vierte Quartal 2022. Die Zahlen zum Neubau beinhalten nur die Effizienzhausstufe 40 NH, da seit Ende April 2022 nur noch diese EH-Stufe in der BEG gefördert wird.

Abbildung 2a: Zusagen BEG Wohngebäude nach Neubau- und Sanierungsvorhaben (01.10. bis 31.12.2022)

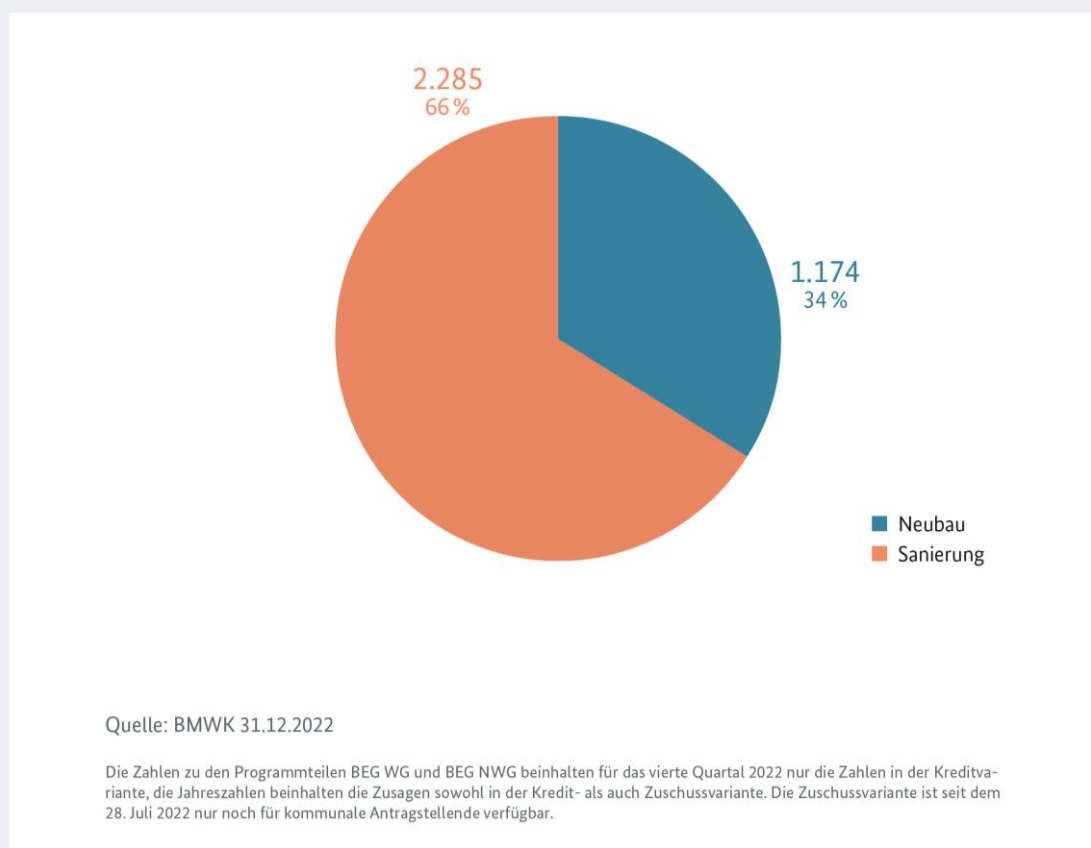
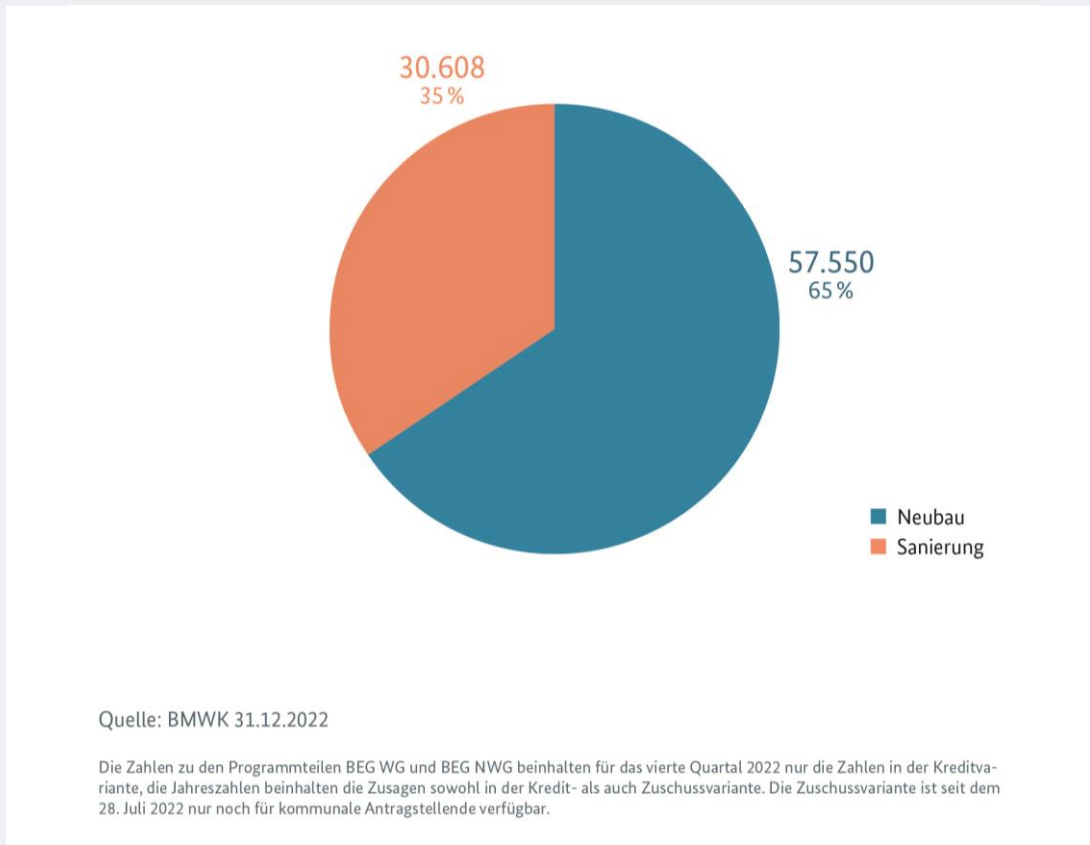


Abbildung 2b zeigt die Aufteilung aller Zusagen im Rahmen der BEG WG in Neubau und Sanierung für das Gesamtjahr 2022. Die Zahlen zum Neubau beinhalten alle im Jahr 2022 geförderten Effizienzhausstufen.

Abbildung 2b: Zusagen BEG Wohngebäude nach Neubau- und Sanierungsvorhaben (01.01. bis 31.12.2022)

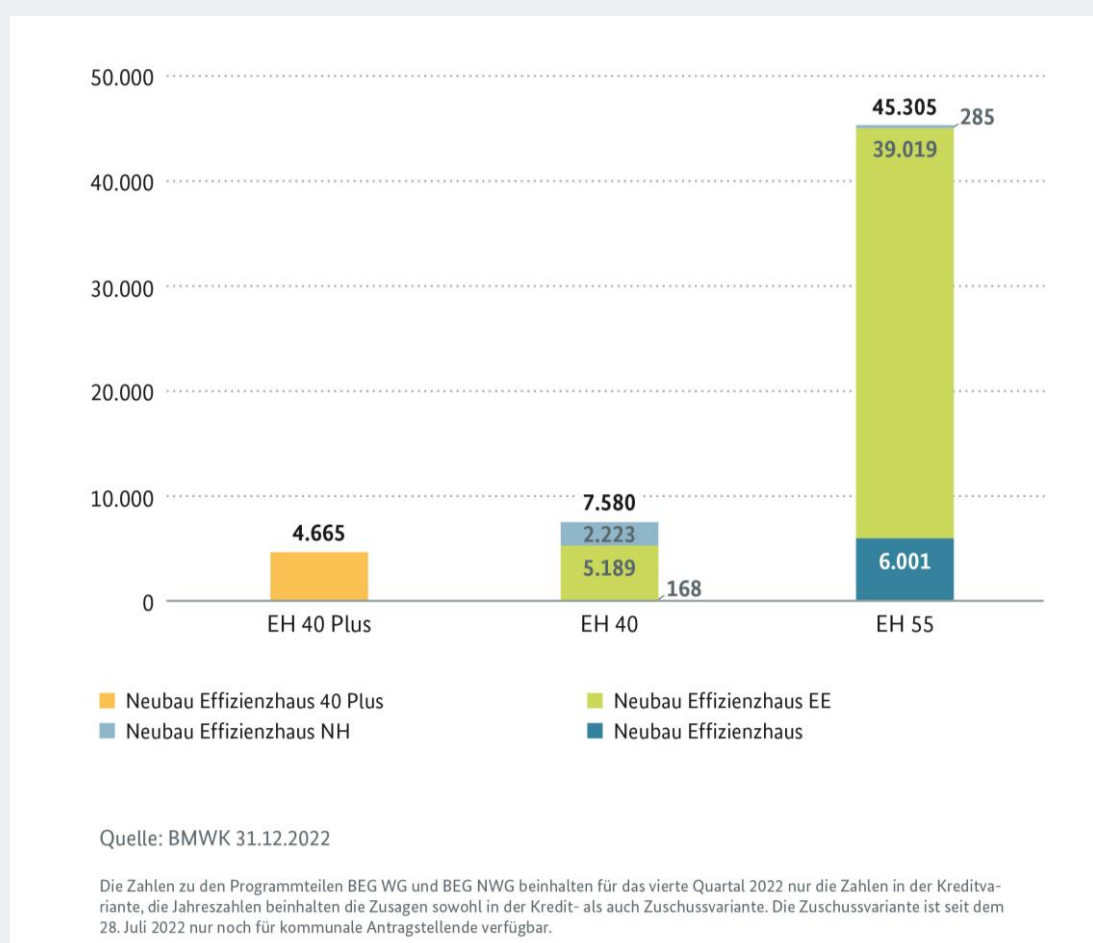


Zusagen BEG WG nach Effizienzhaus-Stufen im Neubau

Abbildung 3 zeigt für die BEG WG bei Neubauvorhaben die Zusagen nach Effizienzhaus-Stufen für das Gesamtjahr 2022. Die Zusagen für die Neubauförderung erfolgten zum Großteil im Januar und im April 2022.

Da im vierten Quartal 2022 in der Neubauförderung nur noch das EH 40 NH gefördert wurde, wird hierzu keine eigene Grafik abgebildet. Die Zahl der Zusagen in der BEG WG im vierten Quartal 2022 für Neubau EH 40 NH lag bei 1.174. Ab 2023 entfällt die Neubauförderung in der BEG komplett.

Abbildung 3: BEG Wohngebäude Zusagen beim Neubau nach Effizienzhaus-Stufen (01.01. bis 31.12.2022)



Zusagen BEG WG nach Effizienzhaus-Stufen bei der Sanierung

Abbildung 4a zeigt für die BEG WG bei Sanierungsvorhaben die Zusagen nach Effizienzhaus-Stufen für das vierte Quartal 2022.

Abbildung 4a: BEG Wohngebäude Zusagen bei der Sanierung nach Effizienzhaus-Stufen (01.10. bis 31.12.2022)

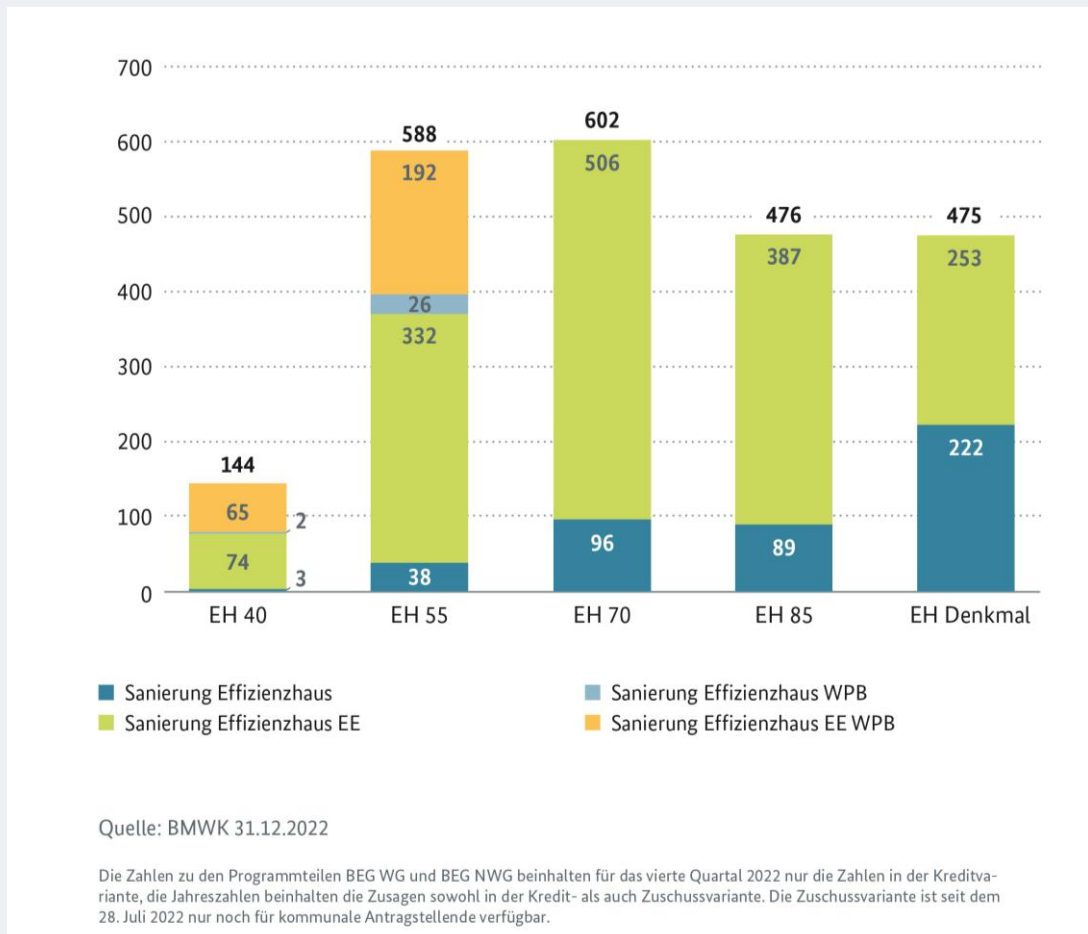


Abbildung 4b zeigt für die BEG WG bei Sanierungsvorhaben die Zusagen nach Effizienzhaus-Stufen für das Gesamtjahr 2022.

Abbildung 4b: BEG Wohngebäude Zusagen bei der Sanierung nach Effizienzhaus-Stufen (01.01. bis 31.12.2022)



BEG Nichtwohngebäude (BEG NWG)

Zusagen BEG NWG nach Neubau- und Sanierungsvorhaben

Abbildung 5a zeigt die Aufteilung der Zusagen im Rahmen der BEG NWG in Neubau und Sanierung für das vierte Quartal 2022. Die Zahlen zum Neubau beinhalten nur die Effizienzgebäude-Stufe 40 NH.

Abbildung 5a: BEG Nichtwohngebäude Anzahl der Zusagen nach Neubau und Sanierung (01.10. bis 31.12.2022)

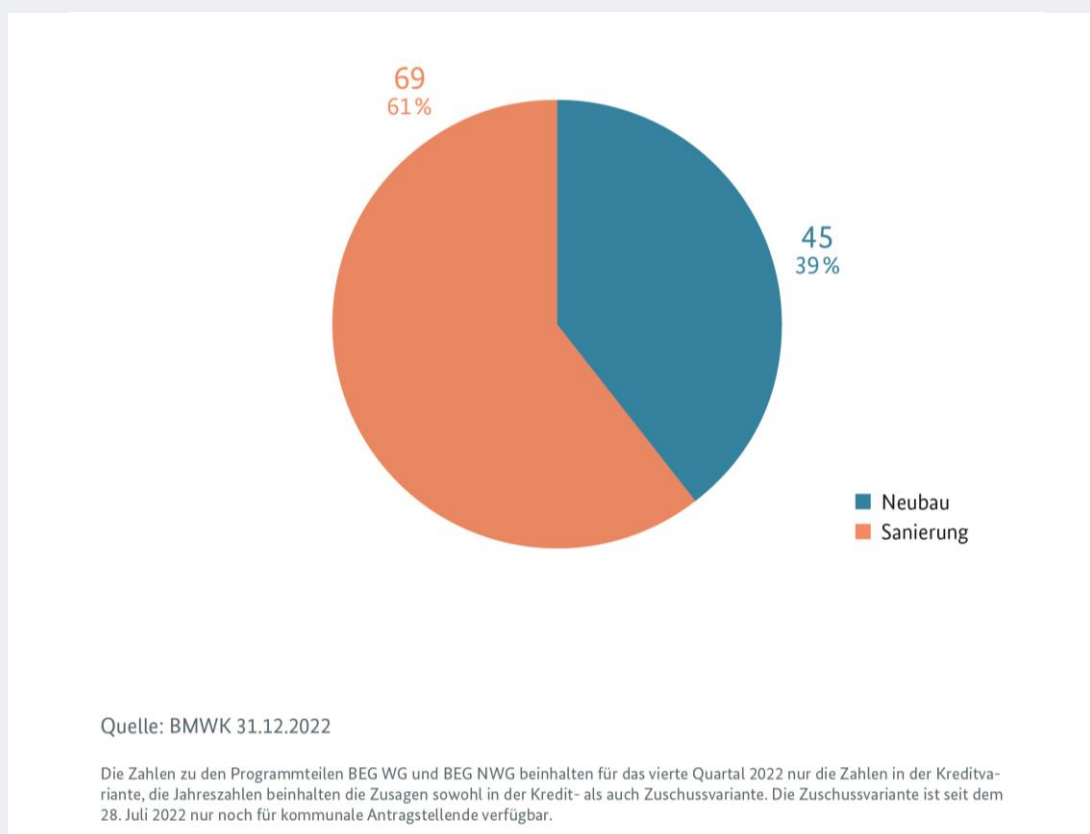
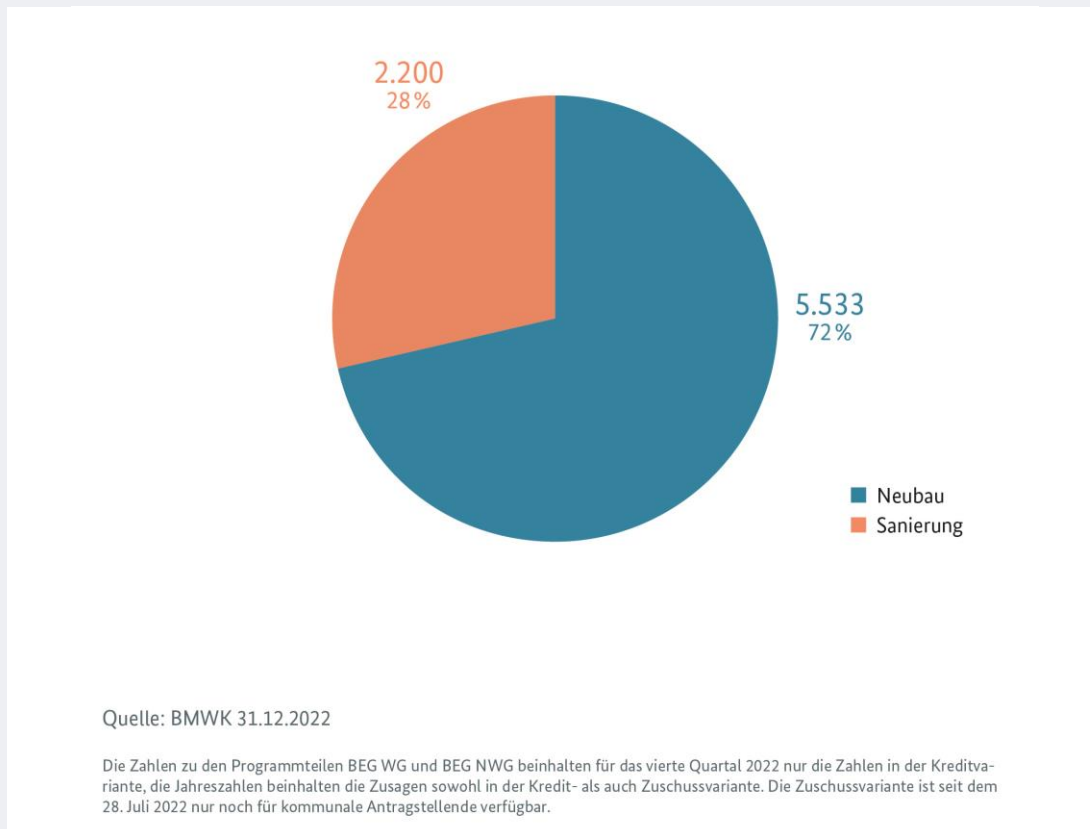


Abbildung 5b zeigt die Aufteilung aller Zusagen im Rahmen der BEG NWG in Neubau und Sanierung für das Gesamtjahr 2022. Die Zahlen zum Neubau beinhalten alle im Jahr 2022 geförderten Effizienzgebäude-Stufen.

Abbildung 5b: BEG Nichtwohngebäude Anzahl der Zusagen nach Neubau und Sanierung (01.01. bis 31.12.2022)

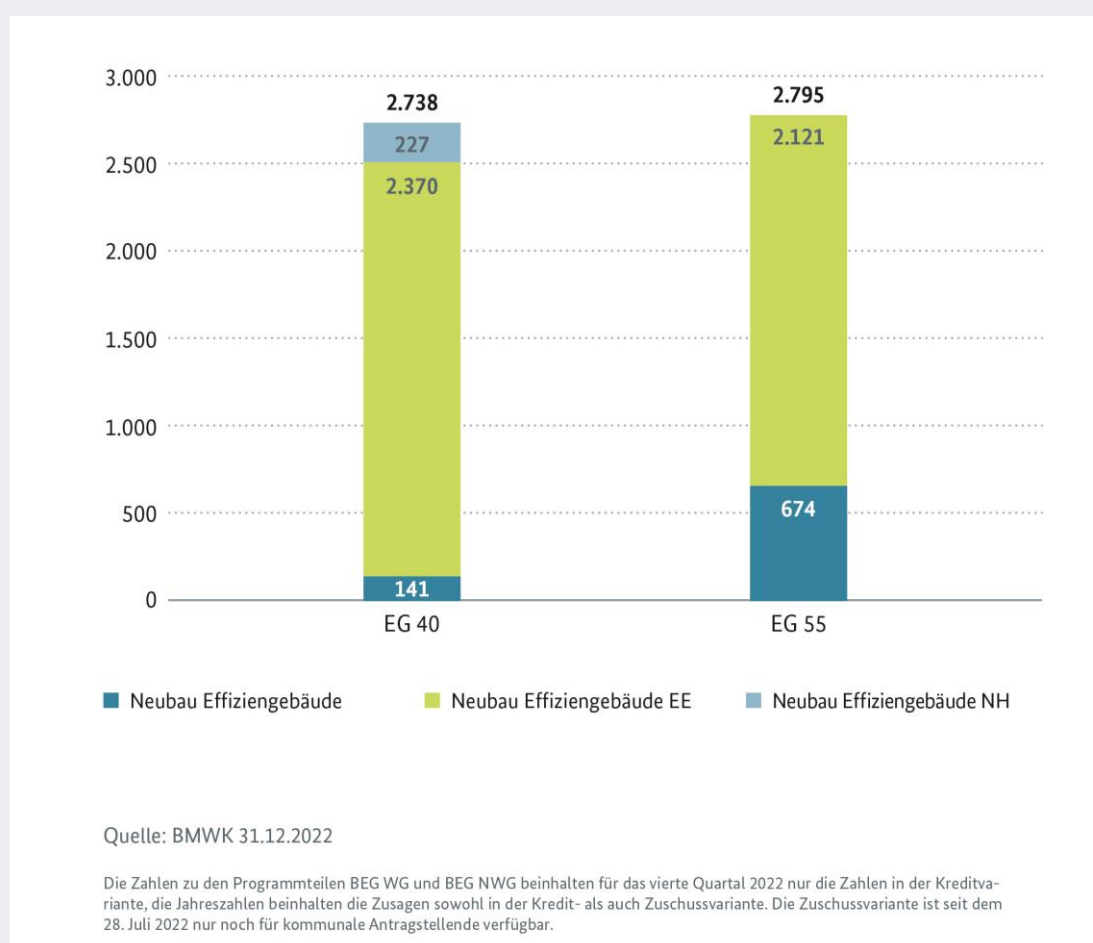


Zusagen BEG NWG nach Effizienzgebäude-Stufen im Neubau

Abbildung 6 zeigt für die BEG NWG bei Neubauvorhaben die Anzahl der Zusagen nach Effizienzgebäude-Stufen für das Gesamtjahr 2022.

Die Zusagen für die Neubauförderung erfolgten zum Großteil im Januar und im April. Da im vierten Quartal 2022 in der Neubauförderung NWG nur noch das EG 40 NH gefördert wurde, wird hierzu keine eigene Grafik abgebildet. Die Zahl der Zusagen in der BEG NWG im vierten Quartal 2022 für Neubau EG 40 NH lag bei 45. Ab 2023 entfällt die Neubauförderung in der BEG komplett.

Abbildung 6: BEG Nichtwohngebäude Zusagen beim Neubau nach Effizienzgebäude-Stufen (01.01. bis 31.12.2022)



Zusagen BEG NWG nach Effizienzgebäude-Stufen bei der Sanierung

Abbildung 7a zeigt für die BEG NWG bei Sanierungsvorhaben die Anzahl der Zusagen nach Effizienzgebäude-Stufen für das vierte Quartal 2022.

Abbildung 7a: BEG Nichtwohngebäude Zusagen bei der Sanierung nach Effizienzgebäude-Stufen (01.10. bis 31.12.2022)

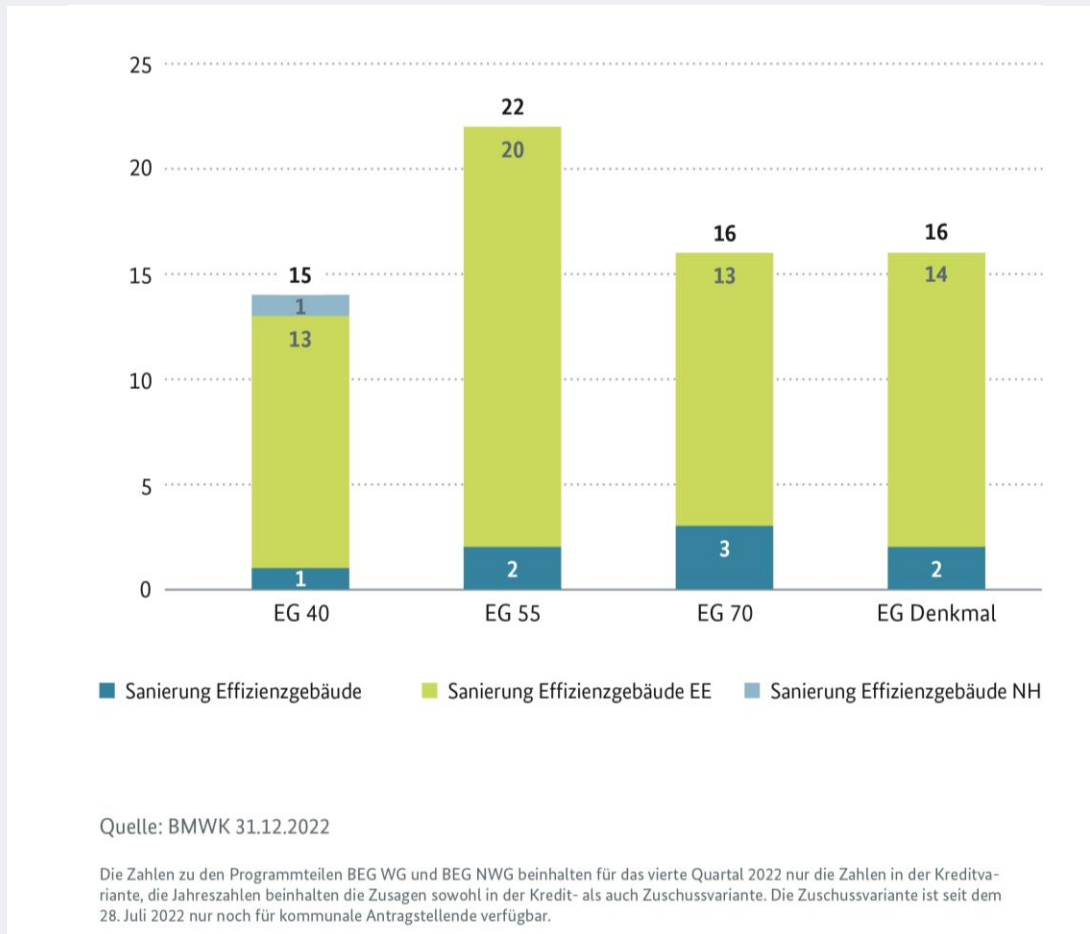
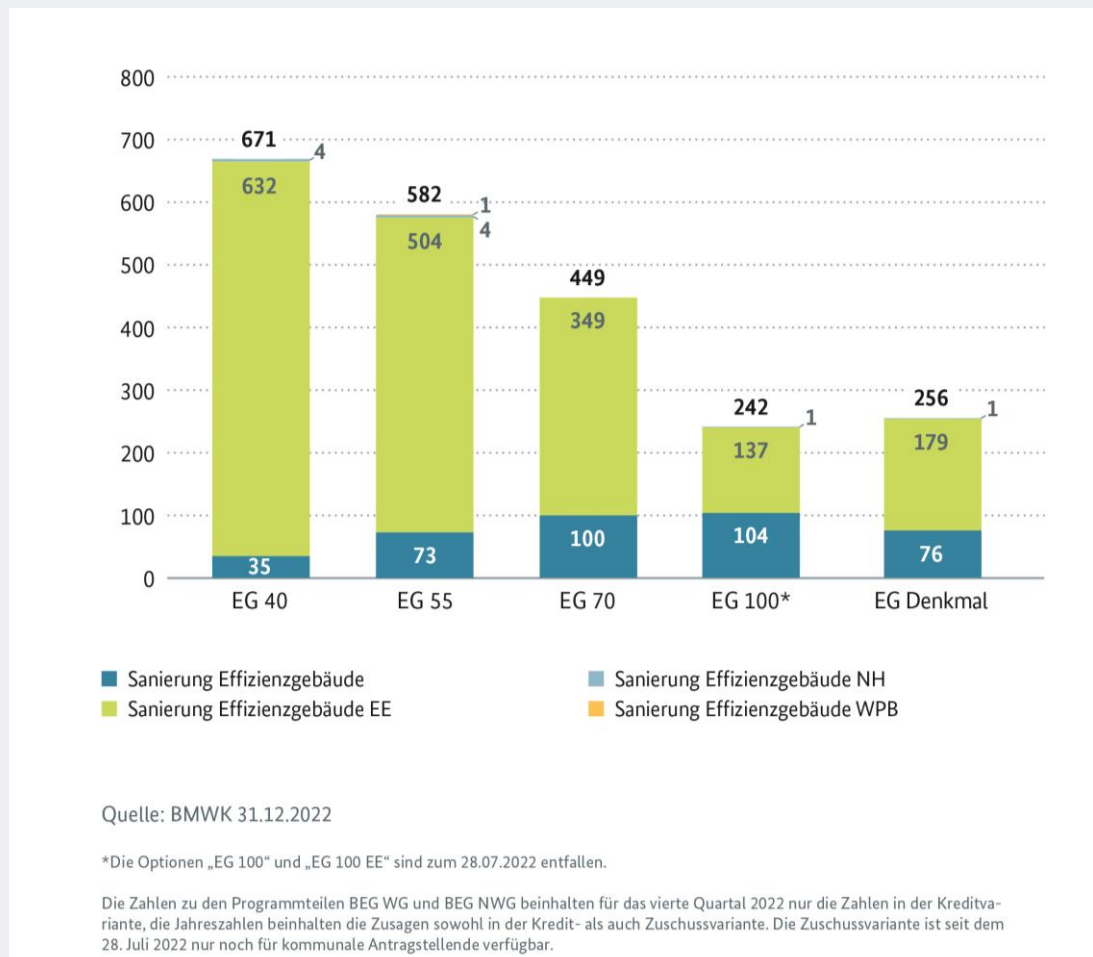


Abbildung 7b zeigt für die BEG NWG bei Sanierungsvorhaben die Anzahl der bisherigen Zusagen nach Effizienzgebäude-Stufen für das Gesamtjahr 2022.

Abbildung 7b: BEG Nichtwohngebäude Zusagen bei der Sanierung nach Effizienzgebäude-Stufen (01.01. bis 31.12.2022)



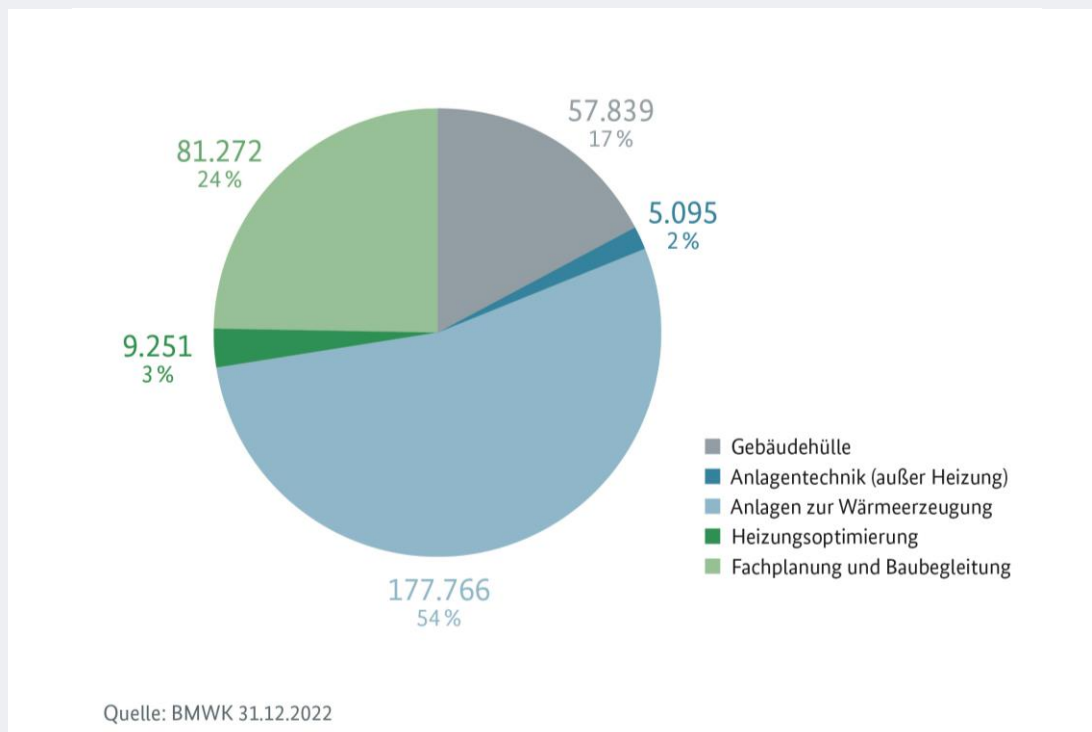
BEG Einzelmaßnahmen (BEG EM) für Wohngebäude

Zusagen BEG EM nach Maßnahmen in Wohngebäuden

Abbildung 8 zeigt für die BEG EM die Zusagen in Wohneinheiten nach Art der Maßnahmen für das vierte Quartal 2022. Maßnahmen im Sinne der BEG EM umfassen solche an der Gebäudehülle, Anlagentechnik, Heizungsanlagen mit erneuerbaren Energien, Heizungsoptimierung, Fachplanung und Baubegleitung.

Die Daten beziehen sich auf Zusagen für geförderte Maßnahmen in Wohneinheiten beim BAFA.

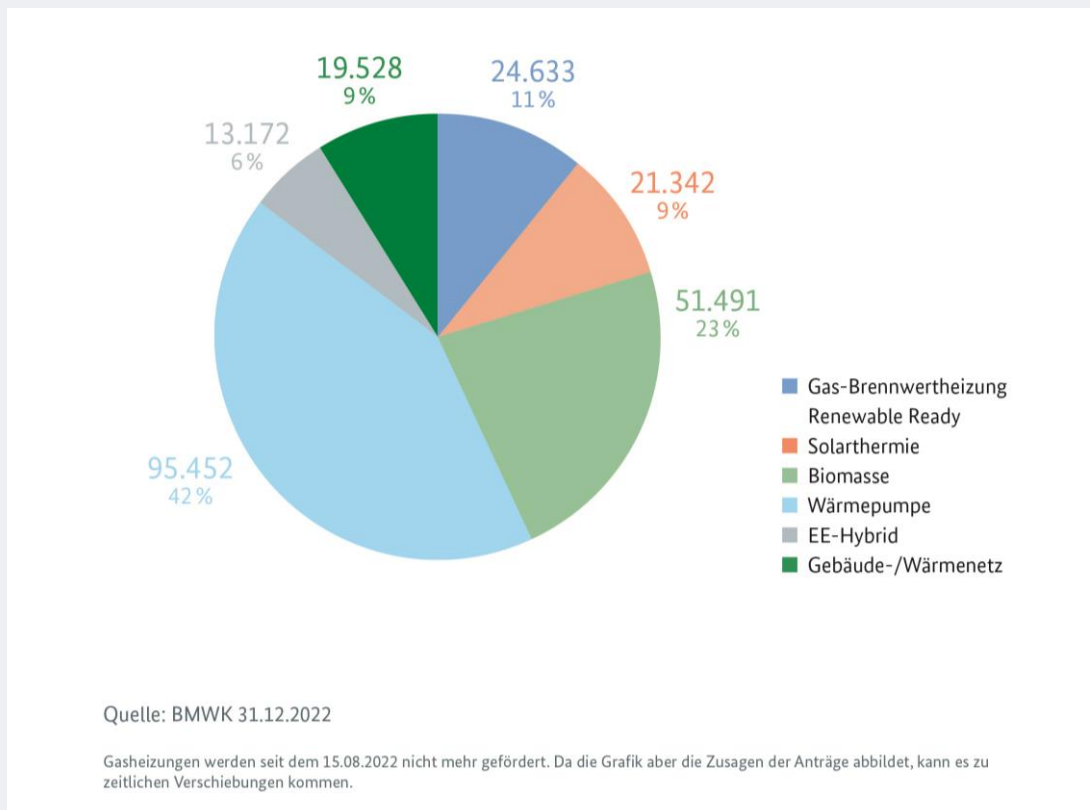
Abbildung 8: BEG Einzelmaßnahmen Zusagen nach Maßnahmen in Wohneinheiten (01.10. bis 31.12.2022)



Zusagen BEG EM nach Wärmeerzeuger in Wohngebäuden

Abbildung 9 zeigt für die BEG EM die Zusagen in Wohneinheiten für Wärmeerzeuger in Wohngebäuden für das vierte Quartal 2022. Die Daten beziehen sich auf Zusagen für geförderte Maßnahmen in Wohneinheiten beim BAFA.

Abbildung 9: BEG Einzelmaßnahmen Zusagen nach Wärmeerzeuger in Wohneinheiten (01.10. bis 31.12.2022)

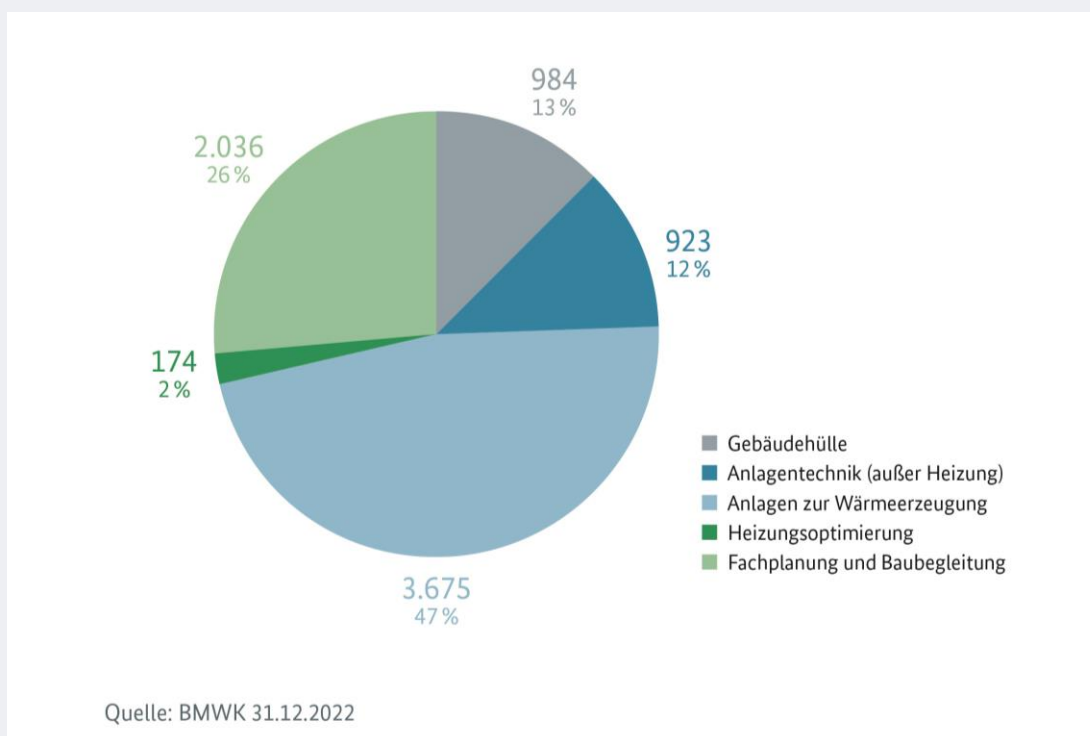


BEG Einzelmaßnahmen (BEG EM) für Nichtwohngebäude

Zusagen BEG EM nach Maßnahmen in Nichtwohngebäuden

Abbildung 10 zeigt für die BEG EM die Zusagen nach Art der Maßnahmen in Nichtwohngebäuden für das vierte Quartal 2022. Die Daten beziehen sich auf Zusagen für geförderte Maßnahmen beim BAFA.

Abbildung 10: BEG Einzelmaßnahmen Zusagen nach Maßnahmen in Nichtwohngebäuden (01.10. bis 31.12.2022)



Zusagen BEG EM nach Wärmeerzeuger in Nichtwohngebäuden

Abbildung 11 zeigt für die BEG EM die Zusagen für Wärmeerzeuger in Nichtwohngebäuden für das vierte Quartal 2022. Die Daten beziehen sich auf Zusagen für geförderte Maßnahmen beim BAFA.

Abbildung 11: BEG Einzelmaßnahmen Zusagen nach Wärmeerzeuger in Nichtwohngebäuden (01.10. bis 31.12.2022)

