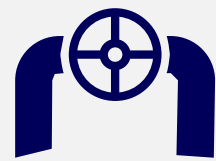





SO ENTWICKELT SICH DER GASVERBRAUCH*

Ziel: 20 % Einsparung gegenüber dem Durchschnitt 2018 – 2021



2238 GWh pro Tag

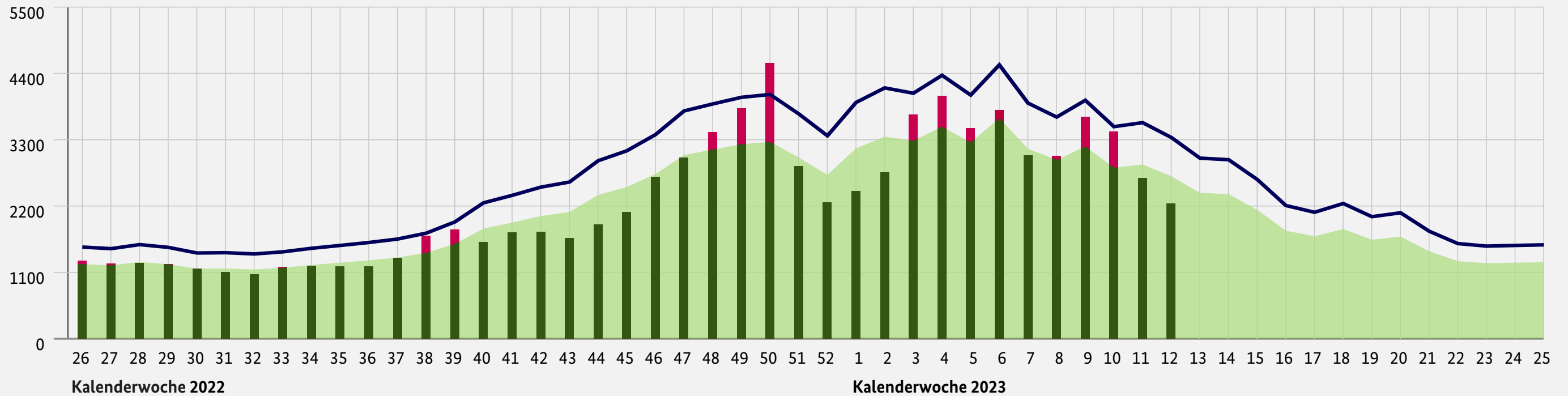
in der 12. Kalenderwoche (20.03. – 26.03.2023);
1 Gigawattstunde (GWh) = 1 Mio. Kilowattstunden



-33,5%

Veränderung des Verbrauchs in der 12. Kalenderwoche gegenüber dem Durchschnittswert der Jahre 2018 – 2021

GWh pro Tag im Wochenmittel



■ Verbrauch 2022/2023
 ■ Durchschnittswert der Jahre 2018 - 2021
 ■ 20% Einsparung ggü. Durchschnitt 2018 - 2021